












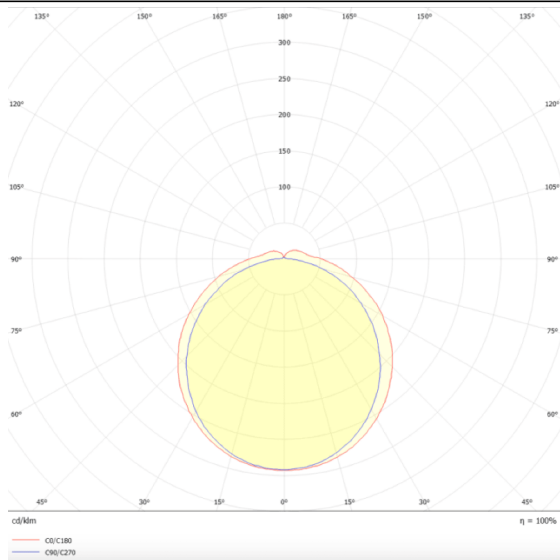
CONNECT

Code article	86.I002.2403.01
Type de produit	Intérieurs
Catégorie	Industriel
Famille	CONNECT
Sous-famille	CONNECT
Pictograms	<div><div> 220 240 V</div><div> 850°</div><div> CRI 90</div><div> CE</div><div> DALI 01</div><div> On Off</div><div> DALI</div><div> IP 66</div><div> 50000h L80B10</div></div>

Dessin technique



Distribution photométrique



Produit	
Puissance système (W)	30
Flux lumineux utile (lm)	4800
Efficacité lumineuse (lm/W)	160
Angle de faisceau	120
Durée de vie	50000h L80B10
IP	66
Équipement	DALI
Température de couleur (K)	4000
Uniformité chromatique (SDCM)	SDCM3
CRI	80